

4ta Encuesta Nacional de Opinión Pública

ACD

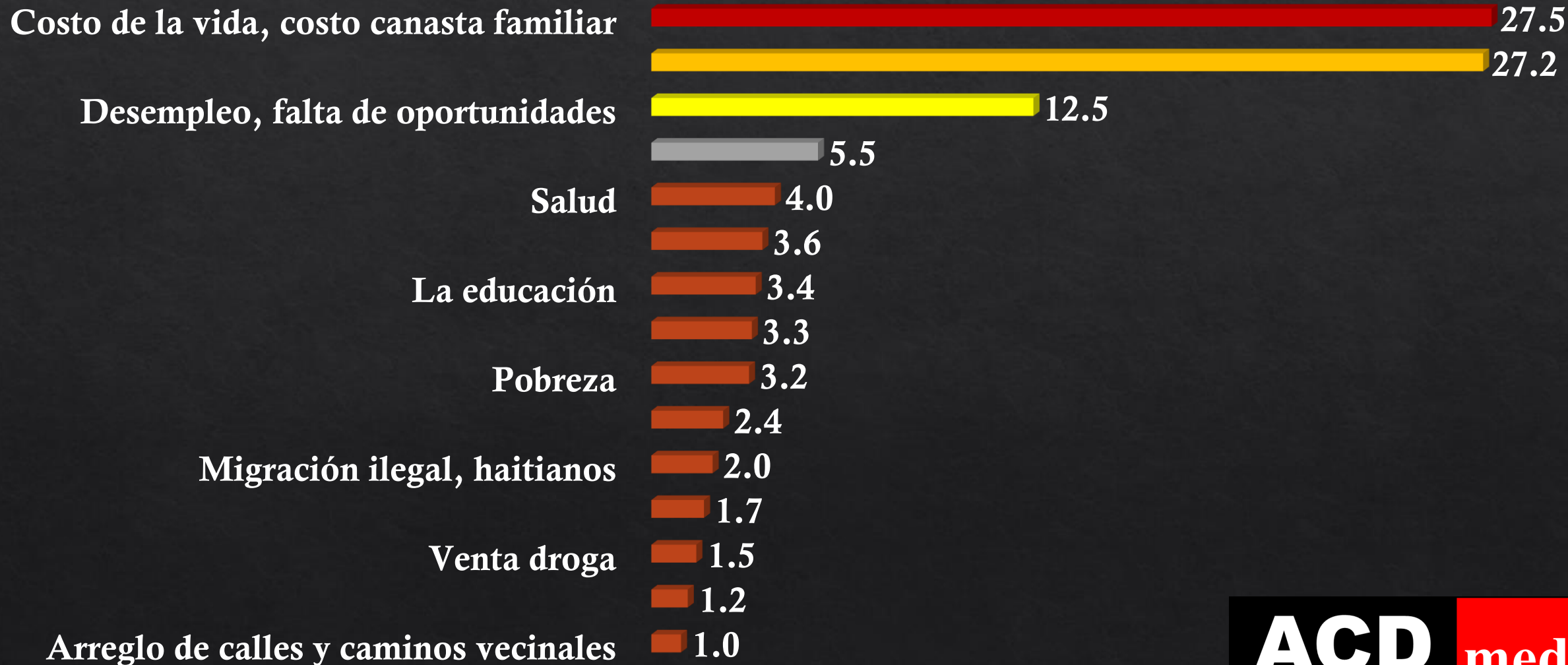
media

1era entrega

Mayo 2023

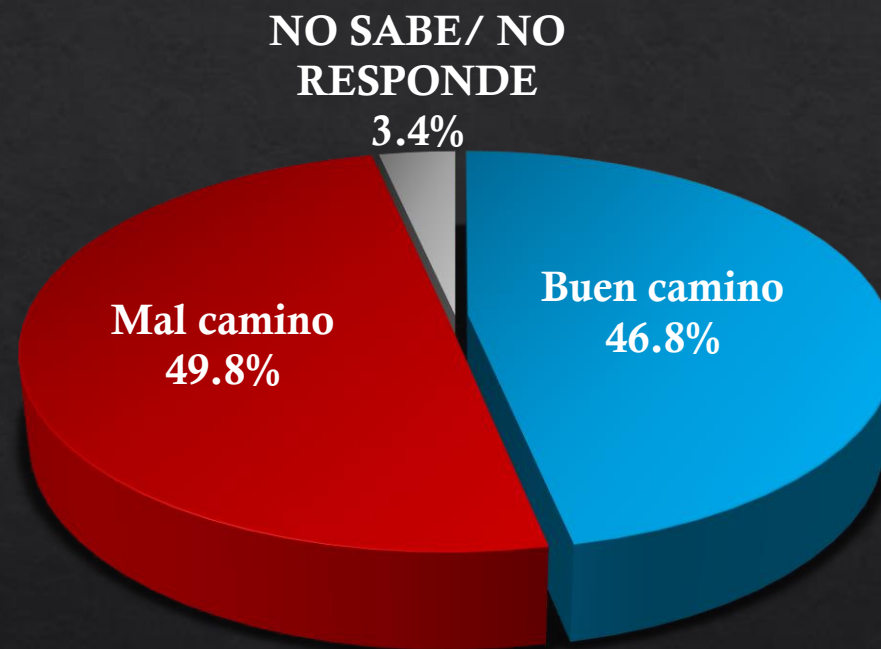
Percepciones de la población

Principales problemas del país



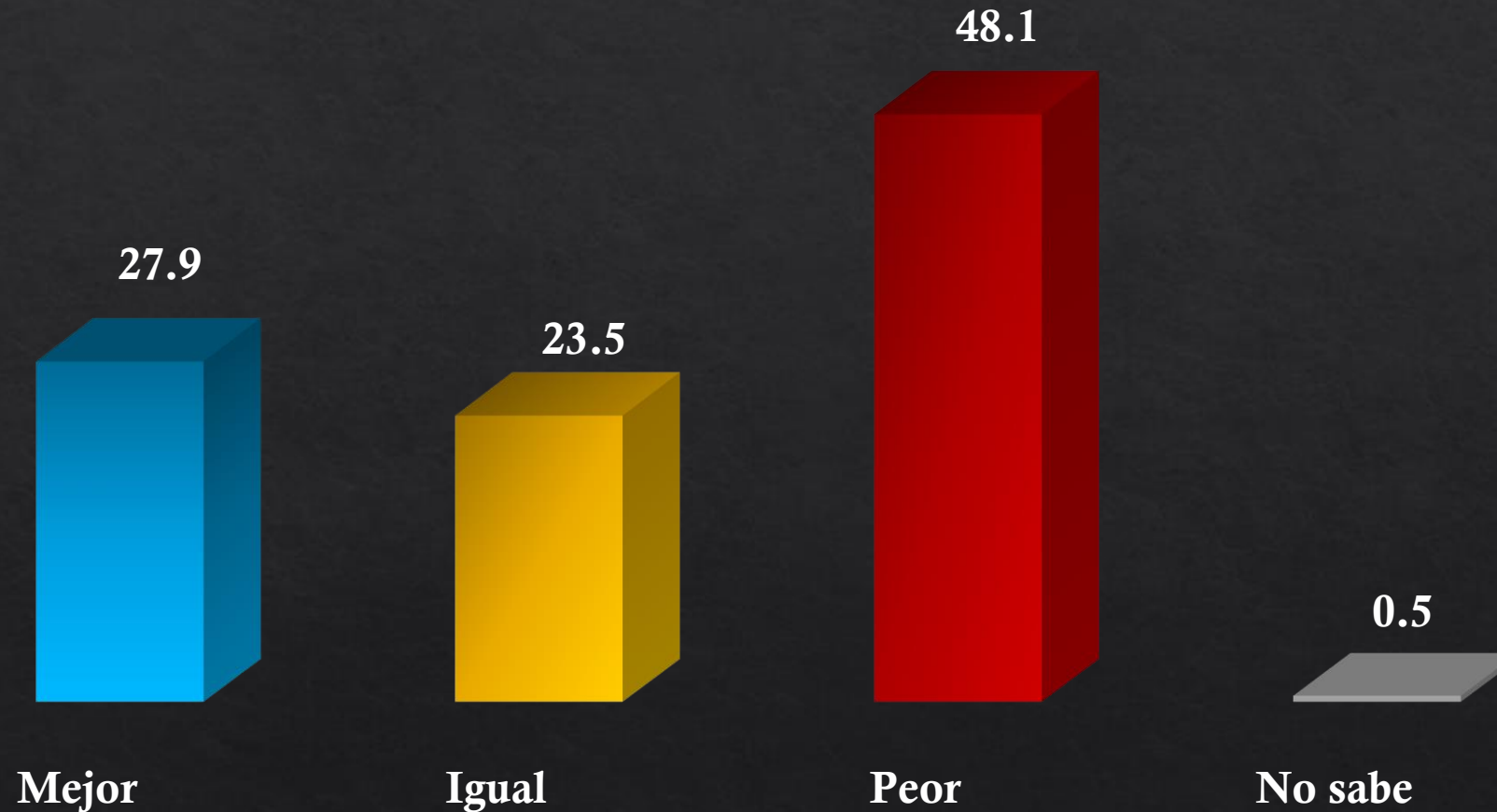
Percepciones de la población

Marcha del país



Percepciones de la población

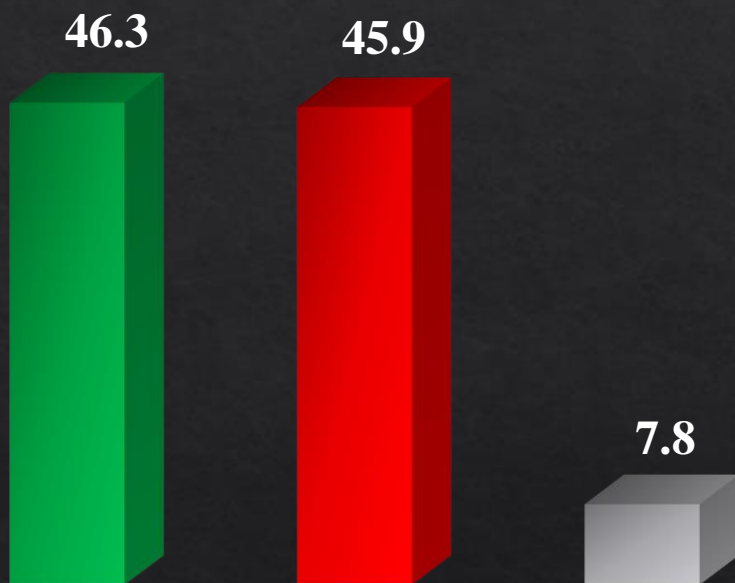
Situación económica personal



Percepciones de la población

Independencia del Ministerio Público

El MP utiliza políticamente los expedientes

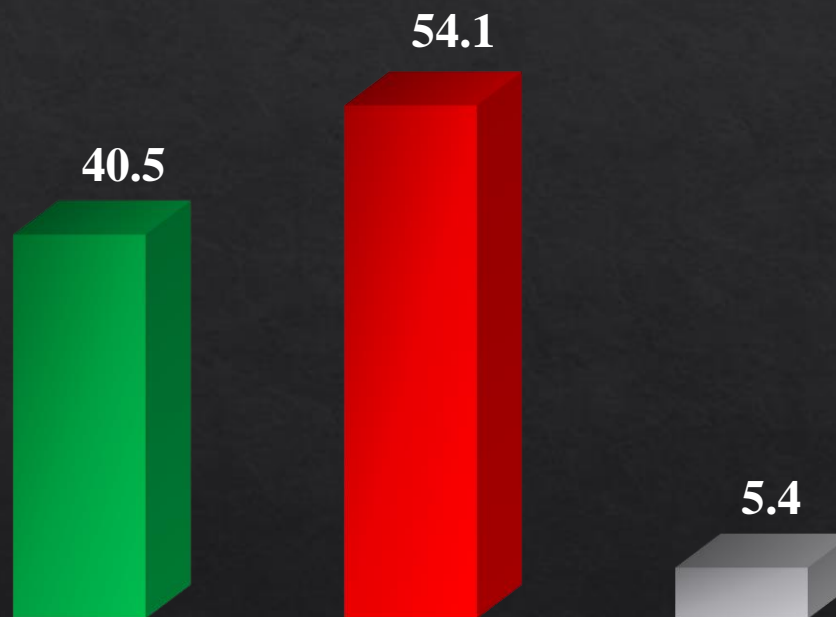


Es verdad

Es mentira

No sabe

El MP es independiente



Es independiente

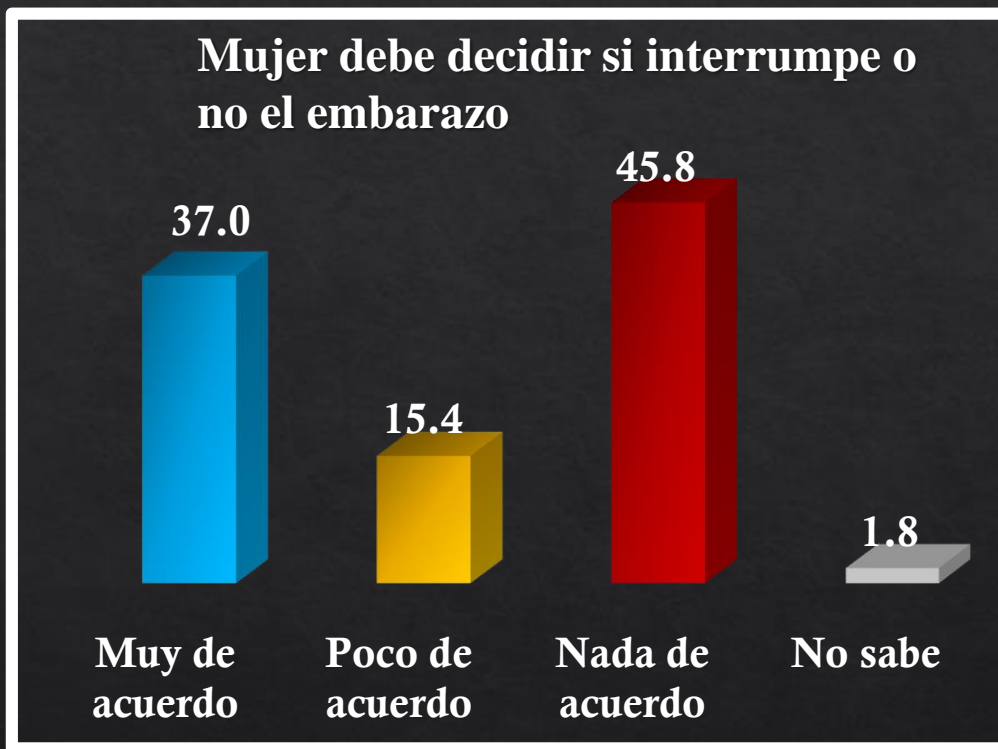
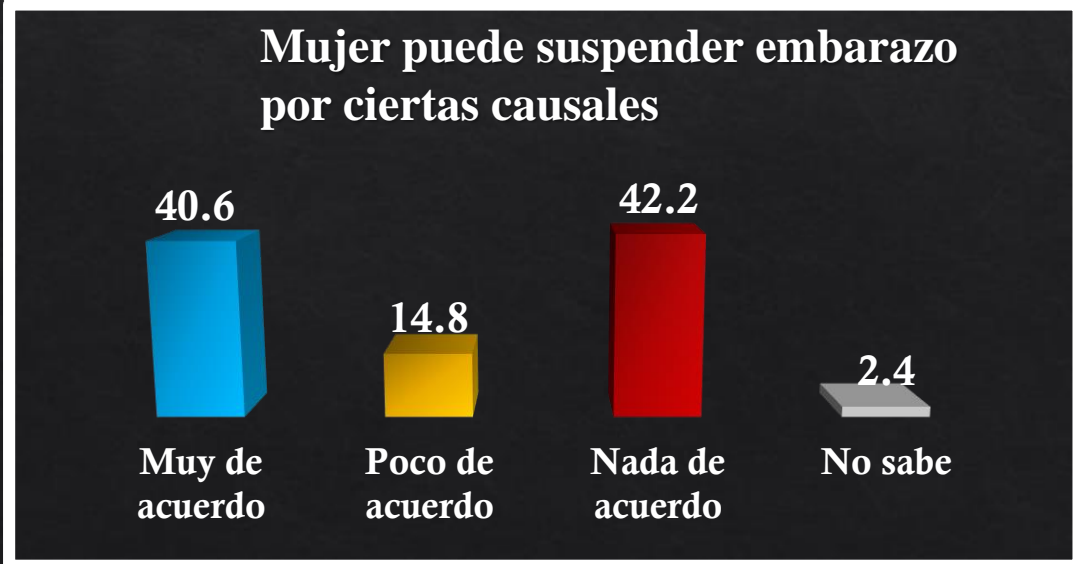
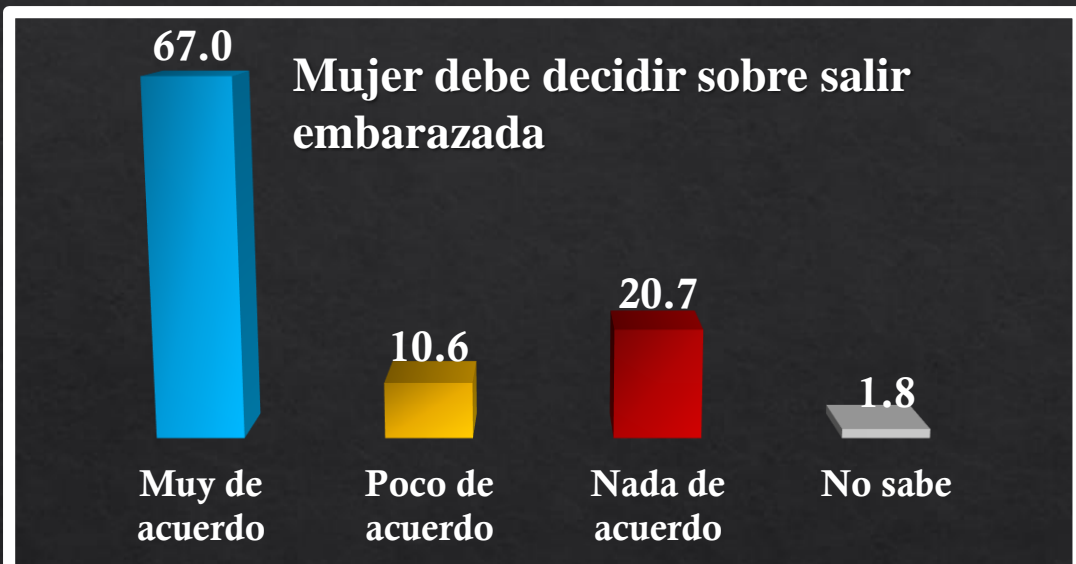
No es independiente / se utiliza políticamente

ACD

media

Percepciones de la población

Sobre la terminación del embarazo



Percepciones de la población

Percepción de Figuras Públicas (1/3)

	Funcionario	Imagen positiva	Imagen negativa	No sabe
1	Luis Abinader	60.4	38.9	0.7
2	Leonel Fernández	49.1	49.6	1.3
3	Danilo Medina	39.0	59.3	1.8
4	Hipólito Mejía	38.8	58.5	2.7
5	Abel Martínez	50.8	43.0	6.5
6	Raquel Peña	47.1	39.8	13.2
7	Carolina Mejía	49.8	36.3	13.8
8	Miguel Vargas	22.8	71.3	5.8
9	Gonzalo Castillo	28.0	67.6	4.4
10	David Collado	67.7	25.3	7.0

Percepciones de la población

Percepción de Figuras Públicas (2/3)

	Funcionario	Imagen positiva	Imagen negativa	No sabe
11	Ramón Alburquerque	28.9	57.4	13.7
12	Guido Gómez Mazara	32.3	52.1	15.7
13	Margarita Cedeño	50.5	47.8	1.7
14	Miriam Germán Brito	51.8	36.8	11.5
15	Yeni Berenice Reynoso	67.1	26.2	6.8
16	Carlos Peña	18.0	53.1	28.9
17	María Teresa Cabrera	17.5	52.8	29.8
18	Guillermo Moreno	36.3	48.3	15.5
19	Minou Tavárez Mirabal	28.1	48.1	23.8
20	Luis Henry Molina	14.9	51.7	33.4

Percepciones de la población

Percepción de Figuras Públicas (3/3)

	Funcionario	Imagen positiva	Imagen negativa	No sabe
21	Alfredo Pacheco	38.1	50.4	11.5
22	Eduardo Estrella	44.1	45.1	10.8
23	José Ignacio Paliza	34.0	46.7	19.3
24	Charlie Mariotti	16.2	58.4	25.4
25	Quique Antún	21.2	58.8	20.0
26	Milagros Ortiz Bosch	48.6	41.5	9.9
27	Milton Ray Guevara	19.2	54.9	25.9
28	Román Jáquez	20.8	51.2	28.1
29	Janel Ramírez	18.2	53.7	28.2

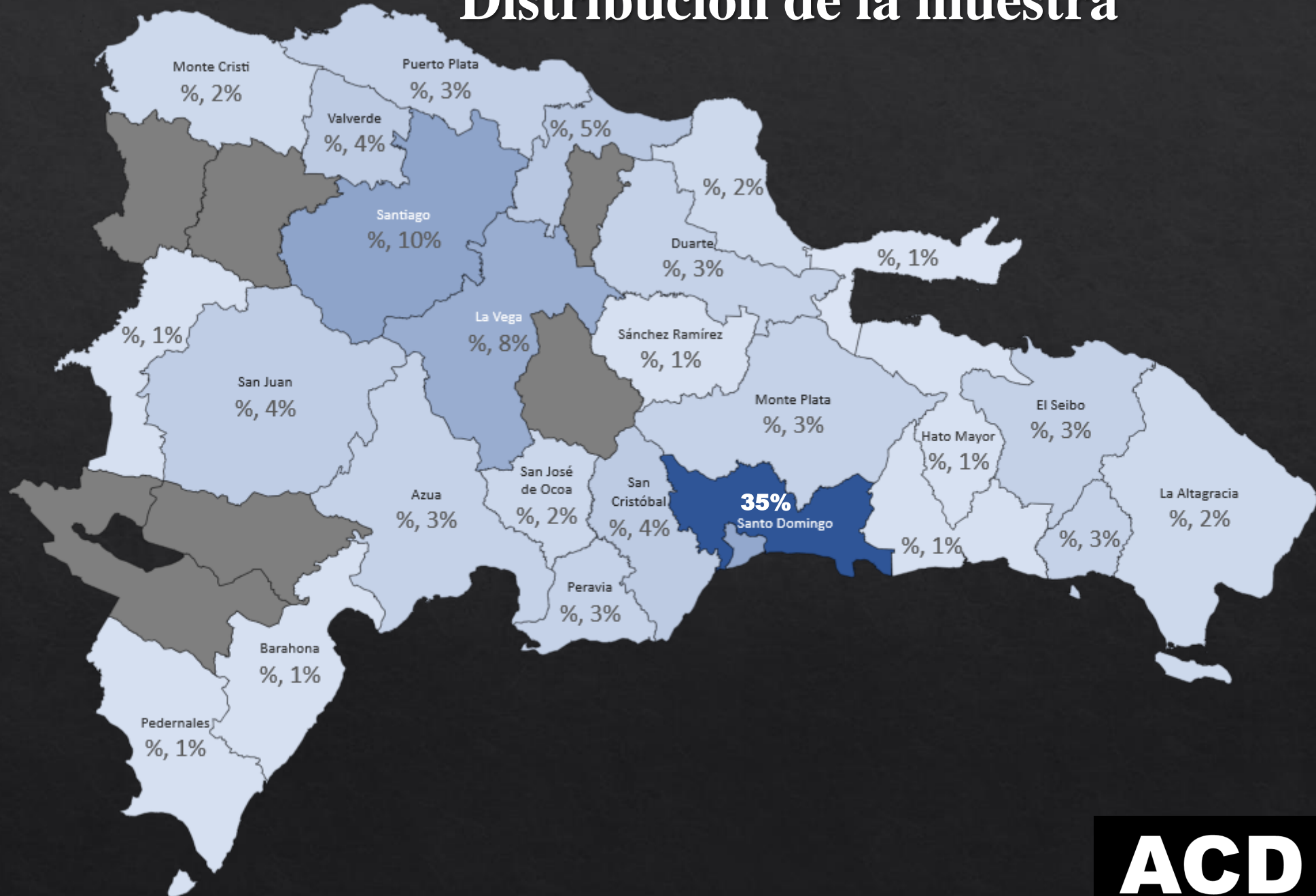
Ficha Técnica

Ficha Técnica

Estudio de Opinión política ámbito nacional

Población o Universo	Ciudadanos de ambos sexos en de voto
Marco muestral	Padrón de votantes JCE
Tipo de muestra	Aleatoria estratificada
Tamaño de la muestra	n= 1,200
Margen de Error	+/-2.8%
Nivel de Confianza	95%
P y Q	0.5 y 0.5
Instrumento de recolección de datos	Cuestionario estructurado
Fuerza de campo	25 Encuestadores y 5 supervisores
Fecha de trabajo de campo	9 al 12 de mayo 2023
Captura de datos	Survey To Go
Procesamiento y análisis	SPSS

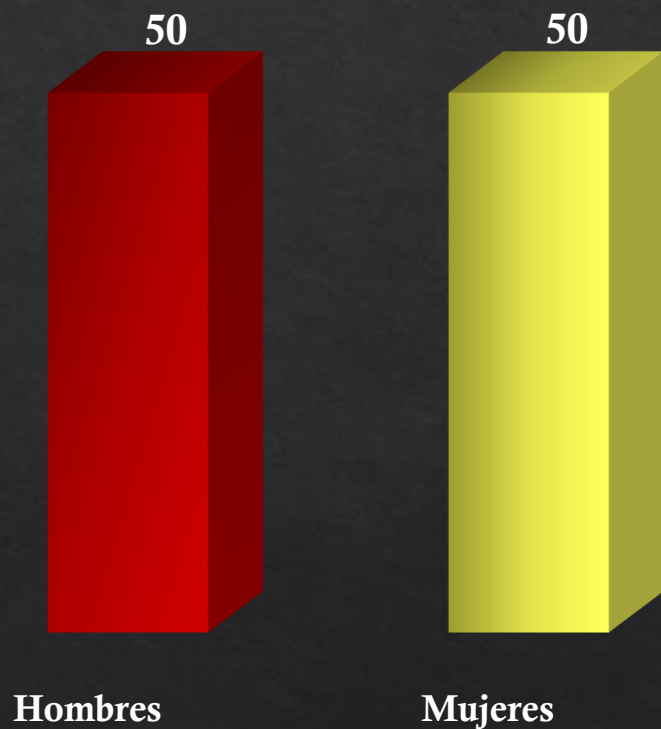
Distribución de la muestra



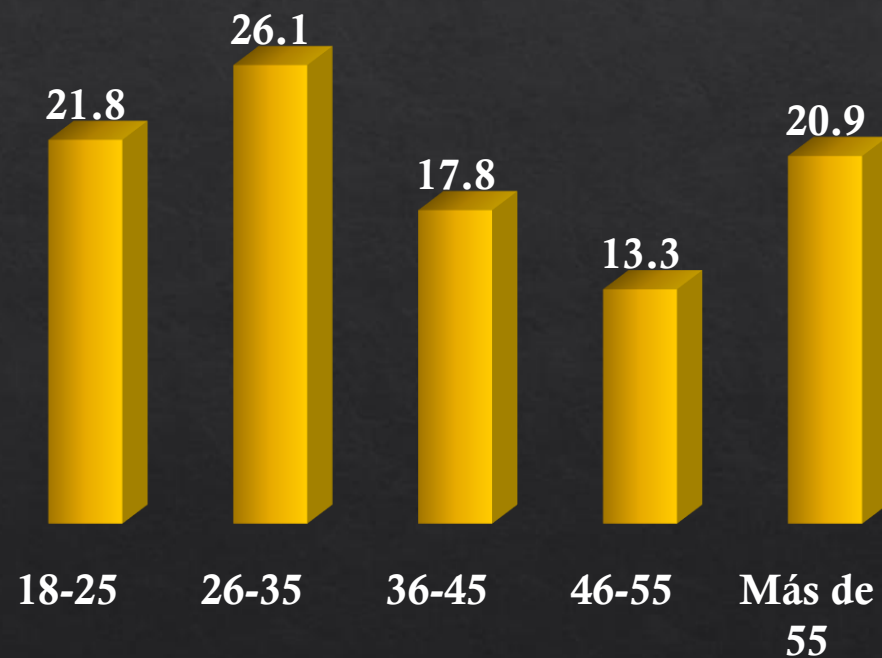
Ficha Técnica

Distribución de la muestra

Distribución por sexo

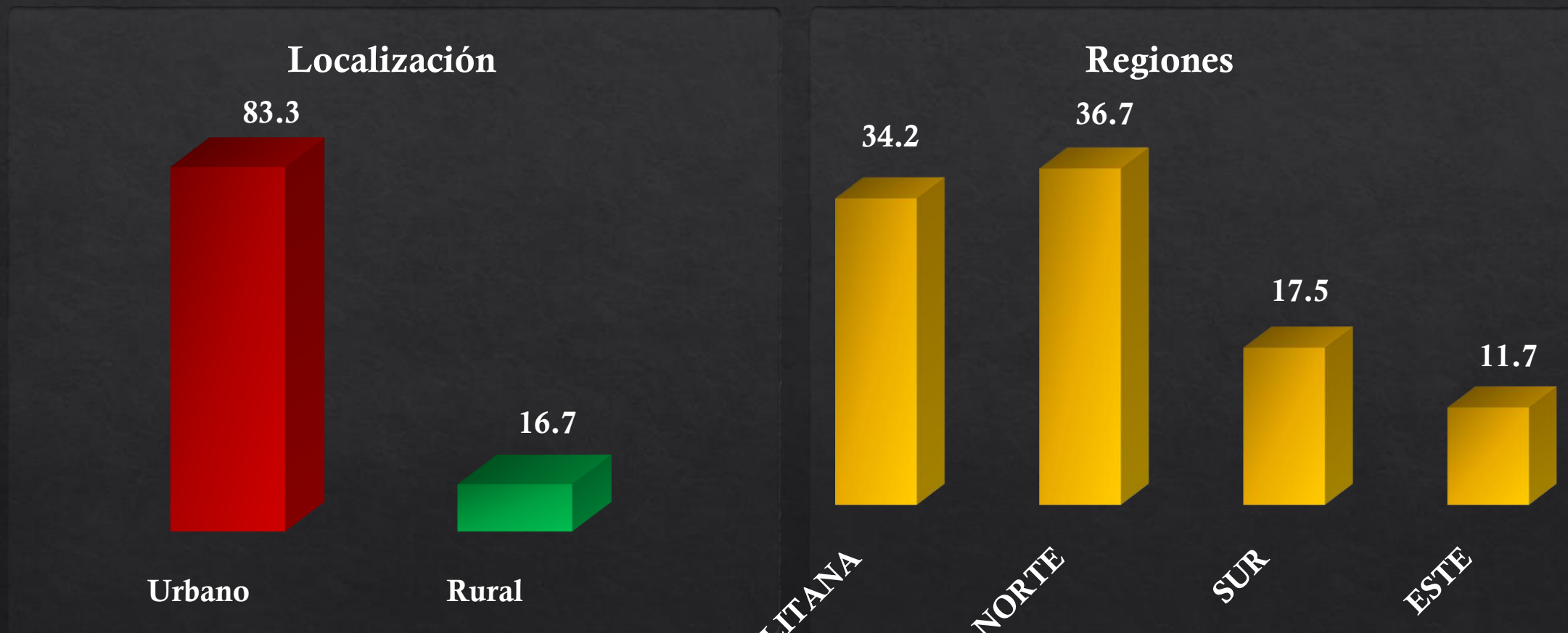


Distribución de edades



Ficha Técnica

Distribución de la muestra



METROPOLITANA

NORTE

SUR

ESTE

ACD

media

INDICE

1. Ficha Técnica

2. Percepciones de la población

2.1 Marcha del país

2.2 Principales problemas del país

2.3 Situación económica personal

2.4 Independencia del Ministerio Público

2.5 Terminación del embarazo

2.6 Imagen positiva y negativa de figuras públicas

Encuesta Nacional de Opinión Política

ACD

media

Mayo 2023